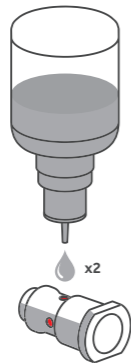
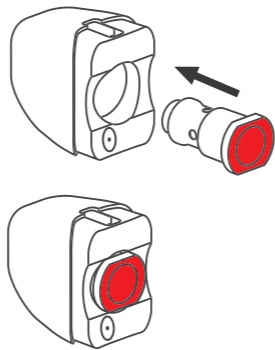


**PRIME THE ATOMIZER HEAD
VERDAMPFERKOPF MIT
E-LIQUID BENETZEN**

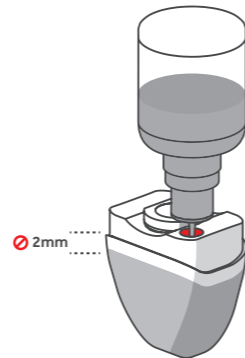


x2

**FIT THE ATOMIZER HEAD
VERDAMPFERKOPF
EINSETZEN**

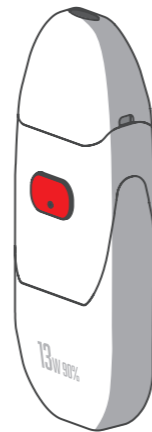


**FILL THE CARTRIDGE
POD BEFÜLLEN**



Press firmly into filling port.
Wait 5 minutes before vaping a new atomizer.
Drücken Sie behutsam in die Befüllöffnung.
Warten Sie 5 Minuten, bevor Sie mit dem
Dampfen beginnen.

**TURN POWER ON
EINSCHALTEN**

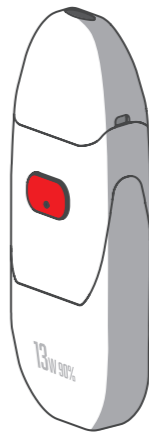


x5
On/Off
An/Aus



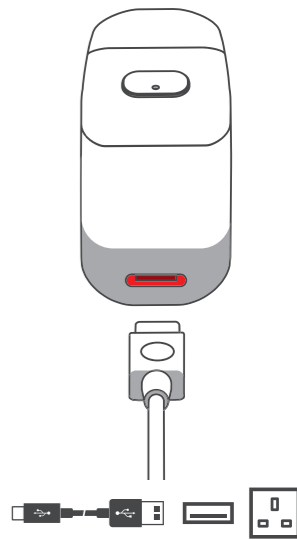
Press and hold to vape.
Zum Dampfen
drücken und halten.

**ADJUST WATTAGE
WATT-LEISTUNG
EINSTELLEN**



x3 To adjust / Zum Einstellen.
x1 To increment / Zum Erhöhen 5-20W.
Wait moment to accept.
Zum Akzeptieren einen Moment warten.

**CHARGE THE BATTERY
AKKU AUFLADEN**



CHARGING THE BATTERY

To charge the battery, connect the charge port on the battery to a suitable wall adaptor or USB port with the USB cable supplied; the screen will display a charging icon alongside an estimated time to full charge, after which the device will turn off. The Totally Wicked Skope Q can be used whilst charging.

ATOMIZER HEAD LIFESPAN

Atomizer heads do not last forever and need to be replaced periodically. Lifespan is generally from a few days to several weeks, depending on power used, vaping style, flavour and type of e-liquid. A slight burnt taste, general loss of vapour production, or a reduction in flavour intensity can all be indicators that the atomizer head requires replacement.

SMART MODE

The Totally Wicked Skope Q has a "Smart Mode", which automatically adjusts the wattage based on the resistance of the atomizer head in use; this prevents overheating and potential burning of the atomizer head if the wattage of the device was set higher than the recommended range of the atomizer head. To enable/disable smart mode, turn the Skope Q off with 5 clicks of the power button, then press and hold the power button until the screen displays "Smart On" or "Smart Off".

CLEANING AND MAINTENANCE

The Totally Wicked Skope Q battery can be cleaned using a soft dry cloth or tissue; care should be taken to avoid any water from coming into contact with the device. The cartridge to battery connection point can also be cleaned carefully using a dry cotton swab.

ADDITIONAL PRODUCT INFORMATION

There are no reported medical side effects with this product. If you believe you experience a side effect, please contact the manufacturer.

PRODUCT STORAGE AND BATTERY PRECAUTIONS

- Store the Totally Wicked Skope Q and its accessories away from children when not in use.
- Please only use the charging cable provided.
- Please dispose of dead batteries in accordance with your country's appropriate legislation.
- Do not charge the battery in a damp environment, or in temperatures under 0°C or above 45°C.
- Do not use the device when temperatures are outside the range -10 - 60°C.
- Do not attempt to repair a faulty Totally Wicked Skope Q as these are sealed units with no serviceable parts. Attempted repairs will void the warranty.

WARNING This product contains magnets. If you have an ICD or pacemaker, avoid close or prolonged contact with cartridges that are not fitted into the battery, and keep the assembled device at least 15 cm from where your device is implanted.

WARRANTY

The Totally Wicked Skope Q has a 6-month parts warranty, with the exception of atomizer heads, which are consumable items and covered by "dead on arrival" warranty only. The USB cable has a 12-month warranty. If any parts are found to be faulty within this time please contact our customer service team, whose details are on the back page of this booklet and we will arrange for a replacement. We may require the goods to be returned for further investigation.

Manufactured in China
under the authority of
Pillbox38 (UK) Ltd,
Stancliffe Street, Blackburn,
Lancashire, BB2 2QR.
Tel: 01254 692244
www.totallywicked.co.uk

AKKU AUFLADEN

Laden Sie den Akku mit dem beigelegten USB-Kabel an einem geeigneten USB-Netzstecker oder USB-Anschluss. Das Display zeigt dabei nebst dem Ladesymbol auch die geschätzte Zeit bis zum vollständigen Aufladen. Danach schaltet sich das Gerät aus. Die Totally Wicked Skope Q kann während des Ladevorgangs weiter genutzt werden.

VERDAMPFERKOPF-LEBENSDAUER

Verdampferköpfe halten nicht ewig und müssen regelmäßig ersetzt werden. Die Lebensdauer beträgt in der Regel wenige Tage bis einige Wochen, je nach Energieverbrauch, Vape-Style, Geschmack und Art der E-Flüssigkeit. Ein leicht verbrannter Geschmack, allgemein geringere Dampfproduktion oder ein Rückgang der Geschmacksintensität können alles Anzeichen dafür sein, dass der Verdampferkopf ersetzt werden muss.

SMART MODUS

Die Totally Wicked Skope Q verfügt über einen „Smart Modus“, der die Leistung automatisch je nach verwendeten Widerstand des Verdampferkopfes anpasst. Dadurch wird eine Überhitzung oder ein vorzeitiges Verbrennen des Verdampferkopfes, wenn die Wattzahl zu hoch eingestellt wurde verhindert.

Um den Smart Modus zu aktivieren/deaktivieren schalten Sie die Skope Q durch 5-mal auf den

Powerstaster klicken aus und halten Sie den Powerstaster anschließend gedrückt, bis auf dem Bildschirm „Smart On“ oder „Smart Off“ erscheint.

REINIGUNG UND INSTANDHALTUNG

Der Totally Wicked Skope Q Akkuträger kann mit einem weichen, trockenen Tuch gereinigt werden. Vermeiden Sie, dass Wasser an das Gerät kommt. Das Gewinde können Sie auch vorsichtig mit einem trockenen Wattestäbchen reinigen.

PRODUKTLAGERUNG, LADEVORGANG UND VORSICHTSMASSNAHMEN

- Bewahren Sie die Skope Q und das Zubehör außerhalb der Reichweite von Kindern auf.
- Verwenden Sie bitte nur das mitgelieferte USB-Ladekabel.
- Entsorgen Sie defekte Akkus gemäß den entsprechenden Bestimmungen Ihres Landes.
- Laden Sie den Akku nicht in feuchter Umgebung oder bei Temperaturen von unter 0°C oder über 45°C auf.
- Verwenden Sie dieses Gerät nicht bei Temperaturen von unter -10°C oder über 60°C.
- Versuchen Sie nicht einen fehlerhaften Skope Q-Akku zu reparieren, da es sich um versiegelte Einheiten ohne zu wartende Teile handelt. Durch Reparaturversuche erlischt die Garantie.

WARNUNG Dieses Produkt enthält Magnete. Wenn Sie einen ICD oder Herzschrittmacher haben, vermeiden Sie engen oder längerer Kontakt mit den Skope Q Pods, die nicht im Akku eingesetzt sind sowie mit dem zusammengesetzten Skope Q Gerät mind. 15 cm Abstand zu Ihrem Implantat.

GARANTIE

Auf die Totally Wicked Skope Q gewähren wir eine Garantie von 6 Monaten. Bei den Verdampferköpfen handelt es sich um Verbrauchsgüter ohne Garantie. Für das mitgelieferte USB-Ladekabel besteht eine Garantie von 12 Monaten. Bitte kontaktieren Sie unseren Kundenservice, falls sich Bauteile während dieses Zeitraumes als fehlerhaft erweisen. Wir werden uns dann um einen Ersatz kümmern. Eventuell müssten Sie hierfür die Ware zur weiteren Untersuchung an uns zurücksenden.

Totally Wicked E-Liquid (Europe) GmbH.
Wiener Str. 23a, DE-93055 Regensburg.
Telefon +49(0)941-78447082
Fax +49(0)941-78447182
E-Mail: info@totallywicked.de



skope Q



**USER MANUAL /
BEDIENUNGSANLEITUNG**